

## Technische Analyse der Finanzmärkte für Anfänger

Lerne, wie du mit Hilfe von Charts und Fundamentalanalyse ganz einfach Kauf- und Verkaufssignale erkennen kannst

Ladenpreis: 20,50EUR

ISBN: 978-3-9893557-1-2

Auflage: 1. Auflage

Verlag: Lucid Page Media

Erscheinungsdatum: 26.10.2024

Autoren: Westbrock Karl

### WEITERE INFORMATIONEN UND BESTELLUNG


<https://shop.lexisnexis.at/technische-analyse-der-finanzmaerket-fuer-anfaenger-9783989355712.html>

### Details


Sind Sie leidenschaftlich am Daytrading interessiert? Möchten Sie lernen, wie Sie anhand von Charts handeln können, um hohe Gewinne zu erzielen und gleichzeitig das Risiko zu minimieren? Wollen Sie wissen, wie Sie durch technische Analyse den Markt vorausschauend verstehen können? Wenn Sie mindestens eine dieser Fragen mit „Ja“ beantwortet haben, dann sollten Sie unbedingt weiterlesen. Der Handel an den Finanzmärkten kann schnell überwältigend sein, besonders wenn man sich ohne das richtige Wissen oder die richtigen Werkzeuge hineinwagt. Viele Trader verlieren Geld, weil sie nicht in der Lage sind, die Marktbewegungen korrekt zu interpretieren oder zu erkennen, wann der beste Zeitpunkt zum Kauf oder Verkauf ist. Ohne ein klares Verständnis von Trends, Indikatoren und Marktmechanismen fühlen sich viele überfordert und machen teure Fehler. Aber keine Sorge – dieses Buch wird Ihnen helfen, genau diese Probleme zu überwinden. „Technische Analyse der Finanzmärkte für Anfänger“ bietet Ihnen einen einfachen und klaren Leitfaden, um die Kunst der technischen Analyse zu meistern. Sie lernen, wie Sie anhand von Charts und Indikatoren zukünftige Marktbewegungen vorhersagen und somit fundierte Handelsentscheidungen treffen können. So maximieren Sie Ihre Gewinne und minimieren das Risiko. Hier sind einige der Dinge, die Sie in diesem Buch entdecken werden: Die Grundkonzepte des Trends: Wie Sie Trends erkennen und ihnen folgen, um gewinnbringende Trades zu machen. Wie Sie vorhersagen können, was der Markt als Nächstes tun wird – und wie Sie davon profitieren. Die vier Arten von Indikatoren, die jeder Trader kennen sollte, um den Markt präzise zu analysieren. Die wichtigsten Candlestick-Muster, die Ihnen zeigen, wann Sie kaufen oder verkaufen sollten. Wie Sie das Volumen und die gleitenden Durchschnitte richtig analysieren und anwenden, um Ihren Traderfolg zu steigern. Methoden, um das Gewinnpotenzial bei jedem Handel richtig einzuschätzen. ... und vieles mehr! Mit diesem Buch erhalten Sie das notwendige Wissen, um als Daytrader erfolgreich zu sein und sich einen entscheidenden Vorteil auf den Finanzmärkten zu verschaffen. Sie werden nicht länger auf gut Glück handeln, sondern gezielte Entscheidungen treffen, die auf fundierter Analyse basieren. Klicken Sie jetzt auf Alle Preise inkl. MwSt. zzgl. Versand. Bei Bestellung im LexisNexis Onlineshop kostenloser Versand innerhalb Österreichs.

„Jetzt kaufen“ und beginnen Sie Ihre Reise, die Märkte zu meistern und Ihre Gewinne zu maximieren!


**Wir haben andere Produkte gefunden, die Ihnen gefallen könnten!**



Emerging Frontiers in Operations and Supply Chain Management  
Ladenpreis: 186,99EUR




European Radio Documentary  
Ladenpreis: 153,99EUR



Agglomeration Economies, New Industrial Clusters and Japanese Multinational Firms' Location in East Asia  
Ladenpreis: 120,99EUR



Essentials of Investment and Risk Analysis  
Ladenpreis: 43,99EUR



The Palgrave Handbook on the Economics of Manipulation in Sport  
Ladenpreis: 219,99EUR



Zur Begründung eines progressiven Einkommensteuertarifs aus der Perspektive der Gleichmäßigkeit der Besteuerung  
Ladenpreis: 77,09EUR



Deutschlands nächste  
Unternehmensgeneration  
Ladenpreis: 30,80EUR



Die Wirtschafts-Welt steht Kopf  
Ladenpreis: 30,70EUR



Venture Deals  
Ladenpreis: 41,20EUR



Industrialisierung der additiven Fertigung  
Ladenpreis: 203,60EUR